

Приложение 2  
к постановлению администрации  
МО «Боханский район»  
от \_\_\_\_\_ 20\_\_20\_\_ г. № \_\_\_\_\_

УТВЕРЖДАЮ

Начальник Муниципального казенного учреждения  
«Образования» муниципального  
образования «Боханский район»

(подпись) \_\_\_\_\_

Буева Л.С.

(расшифровка подписи)

\_\_\_\_\_ 20\_\_ г.



План финансово-хозяйственной деятельности  
муниципального бюджетного учреждения  
на 20\_\_21\_\_ г. и плановый период 20\_\_22\_\_ и 20\_\_23\_\_ годов

от " 22 " февраля 20\_\_21\_\_ г.

Орган, осуществляющий  
функции и полномочия учредителя: МКУ МО «Боханский район»

Учреждение: МБОУ «Буретская СОШ»  
Единица измерения: руб.

Дата  
по Сводному реестру  
глава по БК  
по Сводному реестру  
ИИН  
КПП  
по ОК И

Коды
28.01.2021
253Ш6066
253Ш6066
8503004870
850301001
383

Раздел 1. Поступления и выплаты

Наименование показателя	Код строки	Код по бюджетной классификации Российской Федерации <sup>1</sup>	Аналитический код <sup>2</sup>	Сумма			за пределами планового периода
				на 20__21__ г. текущий финансовый год	на 20__22__ г. первый год планового периода	на 20__23__ г. второй год планового периода	
1	2	3	4	5	6	7	8
Остаток средств на начало текущего финансового года <sup>3</sup>	0001	x	x	21699,00			
Остаток средств на конец текущего финансового года <sup>3</sup>	0002	x	x				
<b>Доходы, всего:</b>	<b>1000</b>			<b>28893561,72</b>			
в том числе:							
доходы от собственности, всего	1100	120					
в том числе:	1110						
доходы от оказания услуг, работ, компенсации затрат учреждений, всего	1200	130		28893561,72			
в том числе:							
субсидии на финансовое обеспечение выполнения муниципального задания за счет средств бюджета публично-правового образования, создавшего учреждение	1210	130		25581458,00			
доходы от штрафов, пеней, иных сумм принудительного изъятия, всего	1300	140					
в том числе:	1310	140					
безвозмездные денежные поступления, всего	1400	150					

Наименование показателя	Код строки	Код по бюджетной классификации Российской Федерации <sup>1</sup>	Аналитический код <sup>2</sup>	Сумма			
				на 20 21 г. текущий финансовый год	на 20 22 г. первый год планового периода	на 20 23 г. второй год планового периода	за пределами планового периода
1	2	3	4	5	6	7	8
в том числе:	1410						
прочие доходы, всего	1500	180		180000,00			
в том числе:							
целевые субсидии	1510	180		3132103,72			
субсидии на осуществление капитальных вложений	1520	180					
доходы от операций с активами, всего	1600						
в том числе:	1610						
прочие поступления, всего <sup>4</sup>	1700	x					
из них:							
увеличение остатков денежных средств за счет возврата дебиторской задолженности прошлых лет	1710	510					x
<b>Расходы, всего</b>	<b>2000</b>	<b>x</b>		<b>28915260,72</b>			
в том числе:							
на выплаты персоналу, всего	2100	x		23581607,00			x
в том числе:							
оплата труда	2110	111		18111833,33			x
прочие выплаты персоналу, в том числе компенсационного характера	2120	112					x
иные выплаты, за исключением фонда оплаты труда учреждения, для выполнения отдельных полномочий	2130	113					x
взносы по обязательному социальному страхованию на выплаты по оплате труда работников и иные выплаты работникам учреждений, всего	2140	119		5469773,67			x
в том числе:							
на выплаты по оплате труда	2141	119		5469733,67			x
на иные выплаты работникам	2142	119					x
социальные и иные выплаты населению, всего	2200	300					x
в том числе:							
социальные выплаты гражданам, кроме публичных нормативных социальных выплат	2210	320					x
из них:							
пособия, компенсации и иные социальные выплаты гражданам, кроме публичных нормативных обязательств	2211	321					x
выплата стипендий, осуществление иных расходов на социальную поддержку обучающихся за счет средств стипендиального фонда	2220	340					x
на премирование физических лиц за достижения в области культуры, искусства, образования, науки и техники, а также на предоставление грантов с целью поддержки проектов в области науки, культуры и искусства	2230	350					x
социальное обеспечение детей-сирот и детей, оставшихся без попечения родителей	2240	360					x
уплата налогов, сборов и иных платежей, всего	2300	850					x
из них:							
налог на имущество организаций и земельный налог	2310	851					x
иные налоги (включаемые в состав расходов) в бюджеты бюджетной системы Российской Федерации, а также государственная пошлина	2320	852					x
уплата штрафов (в том числе административных), пеней, иных платежей	2330	853					x

Наименование показателя	Код строки	Код по бюджетной классификации Российской Федерации <sup>1</sup>	Аналитический код <sup>2</sup>	Сумма			
				на 20 21 г. текущий финансовый год	на 20 22 г. первый год планового периода	на 20 23 г. второй год планового периода	за пределами планового периода
1	2	3	4	5	6	7	8
безвозмездные перечисления организациям и физическим лицам, всего	2400	x					x
из них:							
гранты, предоставляемые другим организациям и физическим лицам	2410	810					x
прочие выплаты (кроме выплат на закупку товаров, работ, услуг)	2500	x					x
исполнение судебных актов Российской Федерации и мировых соглашений по возмещению вреда, причиненного в результате деятельности учреждения	2520	831					x
расходы на закупку товаров, работ, услуг, всего <sup>5</sup>	2600	x					
в том числе:							
закупку научно-исследовательских и опытно-конструкторских работ	2610	241					
закупку товаров, работ, услуг в сфере информационно-коммуникационных технологий	2620	242					
закупку товаров, работ, услуг в целях капитального ремонта государственного (муниципального) имущества	2630	243					
прочую закупку товаров, работ и услуг, всего	2640	244		5321237,72			
из них:							
капитальные вложения в объекты государственной (муниципальной) собственности, всего	2650	400					
в том числе:	2651	406					
строительство (реконструкция) объектов недвижимого имущества муниципальными учреждениями	2652	407					
<b>Выплаты, уменьшающие доход, всего<sup>6</sup></b>	<b>3000</b>	<b>100</b>					x
в том числе:							
налог на прибыль <sup>6</sup>	3010						x
налог на добавленную стоимость <sup>6</sup>	3020						x
прочие налоги, уменьшающие доход <sup>6</sup>	3030			12416			x
<b>Прочие выплаты, всего<sup>7</sup></b>	<b>4000</b>	<b>x</b>					x
из них:							
возврат в бюджет средств субсидии	4010	610					x

<sup>1</sup> В графе 3 отражаются:

\_\_\_\_ по строкам 1100 - 1900 - коды аналитической группы подкласса доходов бюджетов классификации доходов бюджетов;

\_\_\_\_ по строкам 1940 - 1990 - коды аналитической группы вида источников финансирования дефицитов бюджетов классификации источников финансирования дефицитов бюджетов;

\_\_\_\_ по строкам 2000 - 2652 - коды видов расходов бюджетов классификации расходов бюджетов;

\_\_\_\_ по строкам 3000 - 3030 - коды аналитической группы подкласса доходов бюджетов классификации доходов бюджетов, по которым планируется уплата налогов, уменьшающих доход (в том числе налог на прибыль, налог на добавленную стоимость, единый налог на вмененный доход для отдельных видов деятельности);

\_\_\_\_ по строкам 4000 - 4040 - коды аналитической группы вида источников финансирования дефицитов бюджетов классификации источников финансирования дефицитов бюджетов.

<sup>2</sup> В графе 4 указывается код классификации операций сектора государственного управления в соответствии с Порядком применения классификации операций сектора государственного управления, утвержденным приказом Министерства финансов Российской Федерации от 29 ноября 2017 г. № 209н.

<sup>3</sup> По строкам 0001 и 0002 указываются планируемые суммы остатков средств на начало и на конец планируемого года, если указанные показатели по решению органа, осуществляющего функции и полномочия учредителя, планируются на этапе формирования проекта Плана либо указываются фактически остаток средств при внесении изменений в утвержденный План после завершения отчетного финансового года.

<sup>4</sup> Показатели прочих поступлений включают в себя в том числе показатели увеличения денежных средств за счет возврата дебиторской задолженности прошлых лет.

<sup>5</sup> Показатели выплат по расходам на закупку товаров, работ, услуг, отраженные в строке 2600 Раздела 1 "Поступления и выплаты" Плана, подлежат детализации в Разделе 2 "Сведения по выплатам на закупку товаров, работ, услуг" Плана.

<sup>6</sup> Показатель отражается со знаком "минус".

<sup>7</sup> Показатели прочих выплат включают в себя в том числе показатели уменьшения денежных средств за счет возврата средств субсидий, предоставленных до начала текущего финансового года.

**Раздел 2. Сведения по выплатам на закупки товаров, работ, услуг<sup>8</sup>**

№ п/п	Наименование показателя	Коды строк	Год начала закупки	Сумма			
				на 20 21 г. (текущий финансовый год)	на 20 22 г. (первый год планового периода)	на 20 23 г. (второй год планового периода)	за пределами планового периода
1	2	3	4	4742013	6	7	8
<b>1</b>	<b>Выплаты на закупку товаров, работ, услуг, всего<sup>9</sup></b>	<b>26000</b>	<b>x</b>	<b>5311237,72</b>			
1.1	в том числе: по контрактам (договорам), заключенным до начала текущего финансового года без применения норм Федерального закона от 5 апреля 2013 г. № 44-ФЗ "О контрактной системе в сфере закупок товаров, работ, услуг для обеспечения государственных и муниципальных нужд" (Собрание законодательства Российской Федерации, 2013, № 14, ст. 1652; 2018, № 32, ст. 5104) (далее - Федеральный закон № 44-ФЗ) и Федерального закона от 18 июля 2011 г. № 223-ФЗ "О закупках товаров, работ, услуг отдельными видами юридических лиц" (Собрание законодательства Российской Федерации, 2011, № 30, ст. 4571; 2018, № 32, ст. 5135) (далее - Федеральный закон № 223-ФЗ) <sup>10</sup>	26100	x				
1.2	по контрактам (договорам), планируемым к заключению в соответствующем финансовом году без применения норм Федерального закона № 44-ФЗ и Федерального закона № 223-ФЗ <sup>10</sup>	26200	x				
1.3	по контрактам (договорам), заключенным до начала текущего финансового года с учетом требований Федерального закона № 44-ФЗ и Федерального закона № 223-ФЗ <sup>11</sup>	26300	x	208539,85			
1.4	по контрактам (договорам), планируемым к заключению в соответствующем финансовом году с учетом требований Федерального закона № 44-ФЗ и Федерального закона № 223-ФЗ <sup>11</sup>	26400	x	5102697,87			
1.4.Г	в том числе: за счет субсидий, предоставляемых на финансовое обеспечение выполнения государственного (муниципального) задания	26410	x	1790594,15			
1.4.1.1	в том числе: в соответствии с Федеральным законом № 44-ФЗ	26411	x	1790594,15			
1.4.1.2	в соответствии с Федеральным законом № 223-ФЗ	26412	x				
1.4.2	за счет субсидий, предоставляемых в соответствии с абзацем вторым пункта 1 статьи 78.1 Бюджетного кодекса Российской Федерации	26420	x	3132103,72			
1.4.2.1	в том числе: в соответствии с Федеральным законом № 44-ФЗ	26421	x	3132103,72			
1.4.2.2	в соответствии с Федеральным законом № 223-ФЗ	26422	x				
1.4.3	за счет субсидий, предоставляемых на осуществление капитальных вложений <sup>12</sup>	26430	x				
1.4.4	за счет средств обязательного медицинского страхования	26440	x				
1.4.4.1	в том числе: в соответствии с Федеральным законом № 44-ФЗ	26441	x				
1.4.4.2	в соответствии с Федеральным законом № 223-ФЗ	26442	x				
1.4.5	за счет прочих источников финансового обеспечения	26450	x	180000,00			
1.4.5.1	в том числе: в соответствии с Федеральным законом № 44-ФЗ	26451	x	180000,00			
1.4.5.2	в соответствии с Федеральным законом № 223-ФЗ	26452	x				
2	Итого по контрактам, планируемым к заключению в соответствующем финансовом году в соответствии с Федеральным законом № 44-ФЗ, по соответствующему году закупки <sup>13</sup>	26500	x	5102697,87			

№ п/п	Наименование показателя	Коды строк	Год начала закупки	Сумма			за пределами планового периода
				на 20 21 г. (текущий финансовый год)	на 20 22 г. (первый год планового периода)	на 20 23 г. (второй год планового периода)	
1	2	3	4	4742013	6	7	8
3	Итого по договорам, планируемым к заключению в соответствующем финансовом году в соответствии с Федеральным законом № 223-ФЗ, по соответствующему году закупки	26600	х				
	в том числе по году начала закупки:	26610					

Руководитель муниципального бюджетного учреждения  
(уполномоченное лицо)

Главный бухгалтер муниципального бюджетного учреждения

Исполнитель


тел. 89086406457  
" 22 " февраля 20 20 г.

СОГЛАСОВАНО


Начальник экономического отдела  
(наименование должности уполномоченного лица органа-учредителя)  
" " 20 г.

  
(подпись)


С.В. Серова  
(расшифровка подписи)

  
(подпись)

В.А. Быргазова  
(расшифровка подписи)

  
(подпись)

В.А. Быргазова  
(расшифровка подписи)

  
(подпись)

(расшифровка подписи)

<sup>8</sup> В Разделе 2 "Сведения по выплатам на закупку товаров, работ, услуг" Плана детализируются показатели выплат по расходам на закупку товаров, работ, услуг, отраженные в строке 2600 Раздела 1 "Поступления и выплаты" Плана.

<sup>9</sup> Плановые показатели выплат на закупку товаров, работ, услуг по строке 26000 Раздела 2 "Сведения по выплатам на закупку товаров, работ, услуг" Плана распределяются на выплаты по контрактам (договорам), заключенным (планируемым к заключению) в соответствии с гражданским законодательством Российской Федерации (строки 26100 и 26200), а также по контрактам (договорам), заключаемым в соответствии с требованиями законодательства Российской Федерации и иных нормативных правовых актов о контрактной системе в сфере закупок товаров, работ, услуг для государственных и муниципальных нужд, с детализацией указанных выплат по контрактам (договорам), заключенным до начала текущего финансового года (строка 26300) и планируемым к заключению в соответствующем финансовом году (строка 26400) и должны соответствовать показателям соответствующих граф по строке 2600 Раздела 1 "Поступления и выплаты" Плана.

<sup>10</sup> Указывается сумма договоров (контрактов) о закупках товаров, работ, услуг, заключенных без учета требований Федерального закона № 44-ФЗ и Федерального закона № 223-ФЗ, в случаях, предусмотренных указанными федеральными законами.

<sup>11</sup> Указывается сумма закупок товаров, работ, услуг, осуществляемых в соответствии с Федеральным законом № 44-ФЗ и Федеральным законом № 223-ФЗ.

<sup>12</sup> Указывается сумма закупок товаров, работ, услуг, осуществляемых в соответствии с Федеральным законом № 44-ФЗ.

<sup>13</sup> Плановые показатели выплат на закупку товаров, работ, услуг по строке 26500 муниципального бюджетного учреждения должен быть не менее суммы показателей строк 26410, 26420, 26430, 26440 по соответствующей графе.

Приложение № 3  
к постановлению администрации  
МО «Воханский район»  
от 11 декабря 2019 г. № 1085

**Расчеты (обоснования) к плану финансово-хозяйственной деятельности муниципального бюджетного учреждения на 2021 г. (на 2021 г. и плановый период 2022 и 2023 годов)**

**1. Расчеты (обоснования) поступлений по доходам**

**1.1. Расчеты (обоснования) поступлений по доходам от арендной платы за использование собственности**

№ п/п	Наименование показателя	Количество	Ставка арендной платы, руб.	Общая сумма поступлений, руб.
1	2	3	4	5
	Итого:	x	x	

**1.2. Расчеты (обоснования) поступлений по доходам от оказания услуг (выполнения работ) в рамках муниципального задания**

№ п/п	Наименование услуги (работы)	Объем услуг (работ)	Стоимость единицы услуги (работы), руб.	Общая сумма поступлений, руб.
1	2	3	4	5
1	Субсидии на финансовое обеспечение выполнения муниципального задания за счет средств бюджета за 2020 год			21699
2	Субсидии на финансовое обеспечение выполнения муниципального задания за счет средств бюджета			25581458
	Итого:	x	x	25603157

**1.3. Расчеты (обоснования) поступлений от оказания услуг (выполнения работ) на платной основе и от иной приносящей доход деятельности**

№ п/п	Наименование услуги (работы)	Количество договоров	Стоимость единицы услуги (работы), руб.	Общая сумма поступлений, руб.
1	2	3	4	5
1	Родительская плата (питание)	1	180000	180000,00
	Итого:	x	x	180000,00

**1.4. Расчеты (обоснования) поступлений в виде возмещения расходов, понесенных в связи с эксплуатацией муниципального имущества, закрепленного на праве оперативного управления**

№ п/п	Наименование расходов	Количество в год	Стоимость услуг, руб.	Общая сумма поступлений, руб.
1	2	3	4	5
	Итого:	х	х	

**1.5. Расчеты (обоснования) поступлений по доходам в виде штрафов, пеней и неустойки за нарушение условий контракта (договора)**

№ п/п	Предмет контракта (договора) (реквизиты)	Условия, нарушенные поставщиками (подрядчиками) в ходе исполнения контракта (договора)	Сумма штрафа (пени, неустойки), предусмотренная контрактом (договором), руб.
1	2	3	4
	Итого:	х	

**1.6. Расчеты (обоснования) поступлений по доходам от реализации неиспользуемого имущества**

№ п/п	Наименование реализуемого имущества	Количество реализуемого имущества	Стоимость единицы реализуемого имущества,	Общая сумма поступлений, руб.
1	2	3	4	5
	Итого:	х	х	

**1.7. Расчеты (обоснования) поступлений по доходам в виде целевых субсидий**

№ п/п	Наименование целевой субсидии	Код цели	Общая сумма поступлений, руб.
1	2	3	4
	Целевые субсидии (питание)	0	3132103,72
	Дебиторская задолженность прошлых		0,00
	Итого:	х	3132103,72

## 2. Расчеты (обоснования) выплат персоналу (строка 210)

Код видов расходов 111

Источник финансового обеспечения Бюджет

## 2.1. Расчеты (обоснования) расходов на оплату труда

№ п/п	Должность, группа должностей	Установленная численность, единиц	Среднемесячный размер оплаты труда на одного работника, руб.			Ежемесячная надбавка к должностному окладу, %	Районный коэффициент	Фонд оплаты труда в год, руб. (гр. 3 x гр. 4 x (1 + гр. 8 / 100) x гр. 9 x 12)	
			всего	в том числе:					
				по должностному окладу	по выплатам компенсационного характера				по выплатам стимулирующего характера
1	2	3	4	5	6	7	8	9	10
1	Директор, гл.бух., зам по ВР, УВР	4	30823,75				30	30	2367264,00
2	Учителя	18	24237,20				30	30	8376377,33
3		34	12792				30	30	7368192,00
Итого:		x		x	x	x	x	x	18111833,33



**2.2. Расчеты (обоснования) выплат персоналу при направлении в служебные командировки**

№ п/п	Наименование расходов	Средний размер выплаты на одного работника в день, руб.	Количество работников, чел.	Количество дней	Сумма, руб. (гр. 3 x гр. 4 x гр. 5)
1	2	3	4	5	6
	Итого:	x	x	x	

**2.3. Расчеты (обоснования) выплат персоналу по уходу за ребенком**

№ п/п	Наименование расходов	Численность работников, получающих пособие	Количество выплат в год на одного работника	Размер выплаты (пособия) в месяц, руб.	Сумма, руб. (гр. 3 x гр. 4 x гр. 5)
1	2	3	4	5	6
	Итого:	x	x	x	

**2.4. Расчеты (обоснования) страховых взносов на обязательное страхование в Пенсионный фонд Российской Федерации, в Фонд социального страхования Российской Федерации, в Федеральный фонд обязательного медицинского страхования**

№ п/п	Наименование государственного внебюджетного фонда	Размер базы для начисления страховых взносов, руб.	Сумма взноса, руб.
1	2	3	4
1	Страховые взносы в Пенсионный фонд Российской Федерации, всего	x	3984603,33
1.1	в том числе: по ставке 22,0%	18111833,33	3984603,33
1.2	по ставке 10,0%		
1.3	с применением пониженных тарифов взносов в Пенсионный фонд Российской Федерации для отдельных категорий плательщиков		
2	Страховые взносы в Фонд социального страхования Российской Федерации, всего	x	561466,83
2.1	в том числе: обязательное социальное страхование на случай временной нетрудоспособности и в связи с материнством по ставке 2,9%	18111833,33	525243,17
2.2	с применением ставки взносов в Фонд социального страхования Российской Федерации по ставке 0,0%		
2.3	обязательное социальное страхование от несчастных случаев на производстве и профессиональных заболеваний по ставке 0,2%	18111833,33	36223,67
2.4	обязательное социальное страхование от несчастных случаев на производстве и профессиональных заболеваний по ставке 0,_% *		
2.5	обязательное социальное страхование от несчастных случаев на производстве и профессиональных заболеваний по ставке 0,_% *		
3	Страховые взносы в Федеральный фонд обязательного медицинского страхования, всего (по ставке 5,1%)	18111833,33	923703,50
	Итого:	x	5469773,67

\* Указываются страховые тарифы, дифференцированные по классам профессионального риска, установленные Федеральным законом от 22 декабря 2005 г. № 179-ФЗ "О страховых тарифах на обязательное социальное страхование от несчастных случаев на производстве и профессиональных заболеваний на 2006 год" (Собрание законодательства Российской Федерации, 2005, № 52, ст. 5592; 2006, № 52, ст. 5501; 2007, № 30, ст. 3800; 2008, № 48, ст. 5512; 2009, № 48, ст. 5747; 2010, № 50, ст. 6589; 2011, № 49, ст. 7034; 2012, № 50, ст. 6951; 2013, № 49, ст. 6324; 2014, № 49, ст. 6910; 2015, № 51, ст. 7233; 2016, № 52, ст. 7468).

**3. Расчеты (обоснования) расходов на социальные и иные выплаты населению**

Код видов расходов \_\_\_\_\_

Источник финансового обеспечения \_\_\_\_\_

№ п/п	Наименование показателя	Размер одной выплаты, руб.	Количество выплат в год	Общая сумма выплат, руб. (гр. 3 x гр. 4)
1	2	3	4	5
	Итого:	x	x	

**4. Расчет (обоснование) расходов на уплату налогов, сборов и иных платежей**Код видов расходов 290Источник финансового обеспечения Бюджет

№ п/п	Наименование расходов	Налоговая база, руб.	Ставка налога, %	Сумма исчисленного налога, подлежащего уплате, руб. (гр. 3 x гр. 4 / 100)
1	2	3	4	5
1	Земельный налог	1455296,93	1,5	10752,00
2	Транспортный налог			1664,00
3	Налог на имущество			0,00
	Итого:		x	12416,00

**5. Расчет (обоснование) расходов на безвозмездные перечисления организациям**

Код видов расходов \_\_\_\_\_

Источник финансового обеспечения \_\_\_\_\_

№ п/п	Наименование показателя	Размер одной выплаты, руб.	Количество выплат в год	Общая сумма выплат, руб. (гр. 3 x гр. 4)
1	2	3	4	5
	Итого:	x	x	

**6. Расчет (обоснование) прочих расходов  
(кроме расходов на закупку товаров, работ, услуг)**Код видов расходов 300Источник финансового обеспечения Бюджет

№ п/п	Наименование показателя	Размер одной выплаты, руб.	Количество выплат в год	Общая сумма выплат, руб. (гр. 3 x гр. 4)
1	2	3	4	5
1				
2				
	Итого:	x	x	

## 7. Расчет (обоснование) расходов на закупку товаров, работ, услуг

Код видов расходов 244, 247

Источник финансового обеспечения

## 7.1. Расчет (обоснование) расходов на оплату услуг связи

№ п/п	Наименование расходов	Количество номеров	Количество платежей в год	Стоимость за единицу, руб.	Сумма, руб. (гр. 3 x гр. 4 x гр. 5)
1	2	3	4	5	6
	Итого:	x	x	x	

## 7.2. Расчет (обоснование) расходов на оплату транспортных услуг

№ п/п	Наименование расходов	Количество услуг перевозки	Цена услуги перевозки, руб.	Сумма, руб. (гр. 3 x гр. 4)
1	2	3	4	5
	Итого:			

## 7.3. Расчет (обоснование) расходов на оплату коммунальных услуг

№ п/п	Наименование показателя	Размер потребления ресурсов	Тариф (с учетом НДС), руб.	Индексация, %	Сумма, руб. (гр. 4 x гр. 5 x гр. 6)
1	2	3	4	5	6
1	Электроэнергия				500000,00
2	Отопление				1077394,15
3	Выкачка выгребной ямы				0,00
	Итого:	x	x	x	1577394,15

## 7.4. Расчет (обоснование) расходов на оплату аренды имущества

№ п/п	Наименование показателя	Количество	Ставка арендной платы	Стоимость с учетом НДС, руб.
1	2	3	4	5
	Итого:	x	x	x

## 7.5. Расчет (обоснование) расходов на содержание имущества

№ п/п	Наименование расходов	Объект	Количество работ (услуг)	Стоимость работ (услуг), руб.
1	2	3	4	5
1	Акарицидная обработка территории, дезинфекция строения и помещений			
2	Дератизационные мероприятия (пищевые)			
3	Оборудование туалетов кабинками с дверьми			
4	Тревожная кнопка (Обеспечение антитеррористической безопасности)			4000,00
5	Техническое обслуживание АСПС			21000,00
6	Технический осмотр автотранспорта			600,00
7	Запасные части на ремонт автобуса и а/машины			10000,00
8	Автострахование			15000,00
	Итого:	x	x	50600,00

## 7.6. Расчет (обоснование) расходов на оплату прочих работ, услуг

№ п/п	Наименование расходов	Количество договоров	Стоимость услуги, руб.
1	2	3	4
1	Интернет	1	9600,00
2	Санитарно-эпидемиологические работы и услуги (лабораторные исследования)		
3	Мед.осмотр работников	1	20000,00
4	Информационное сопровождение	1	
5	Ключи ФИЗФРДО		
6	Аттестация рабочих мест	1	
7	Приобретение имущества ориентированного на охрану труда(халаты, верхонки, костюмы х/б)	1	
8	Оснащение медицинского кабинета	1	
9	Технологическое оборудование для столовой Грязнинской НОШ	1	597224,72
10	Библиотечный фонд		
11	Приобретение учебного оборудования		
12	Моющие средства		
13	Канц.товары		
	Итого:	x	626824,72

## 7.7. Расчет (обоснование) расходов на приобретение основных средств, материальных запасов

№	Наименование расходов	Количество	Средняя	Сумма, руб.
1	2	3	4	5
	ГСМ	2674	43	115000,00
	Продукты питания			2732879,00
	Итого:		x	2847879,00